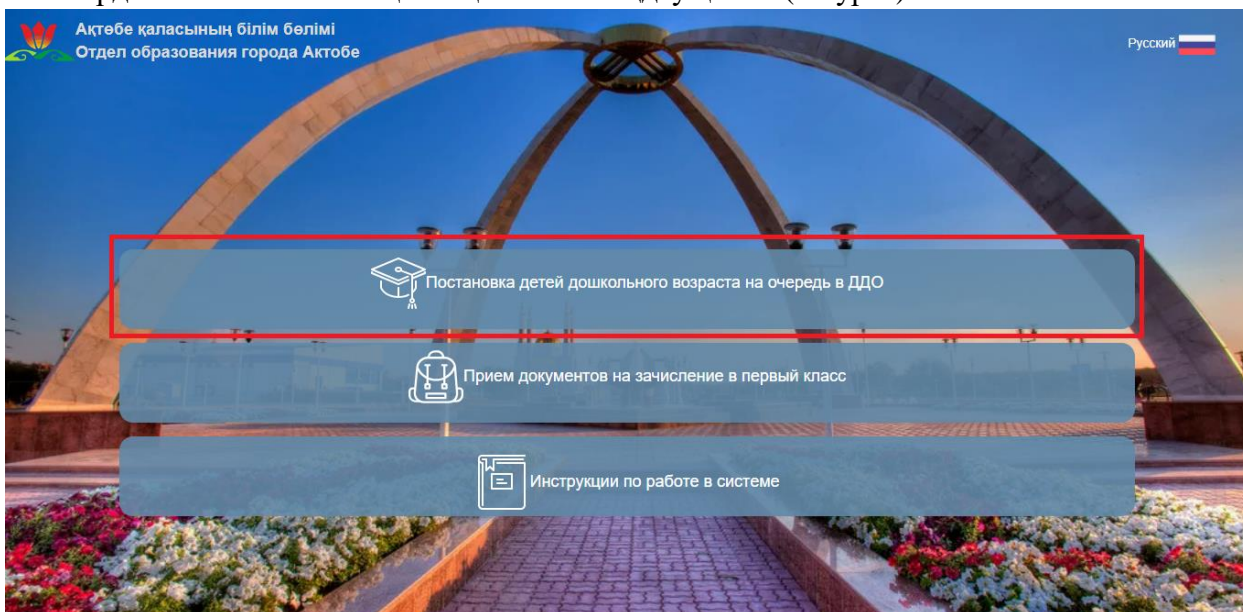


«Мектеп жасына дейінгі балаларды (7 жасқа дейінгі) балаларға арналған мектепке дейінгі ұйымдарға жолдама алу үшін кезекке қою» электрондық қызметін алуға өтінішті беру жөніндегі нұсқаулық

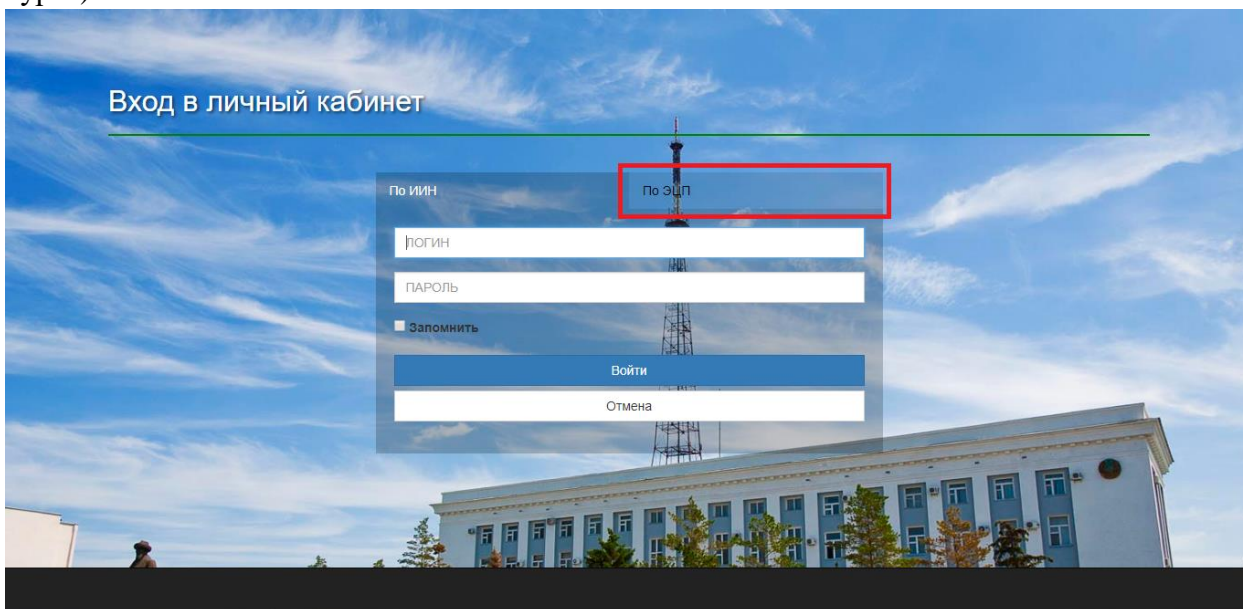
Баланы балаларға арналған мектепке дейінгі ұйымдарға жолдама алу үшін кезекке қою үшін:

1. balabaqsha.akt.kz жүйесінің негізгі парақшасына кіріп, «Мектеп жасына дейінгі балаларды БМУ-ға кезекке қою» қызметін таңдау қажет (1-сурет)



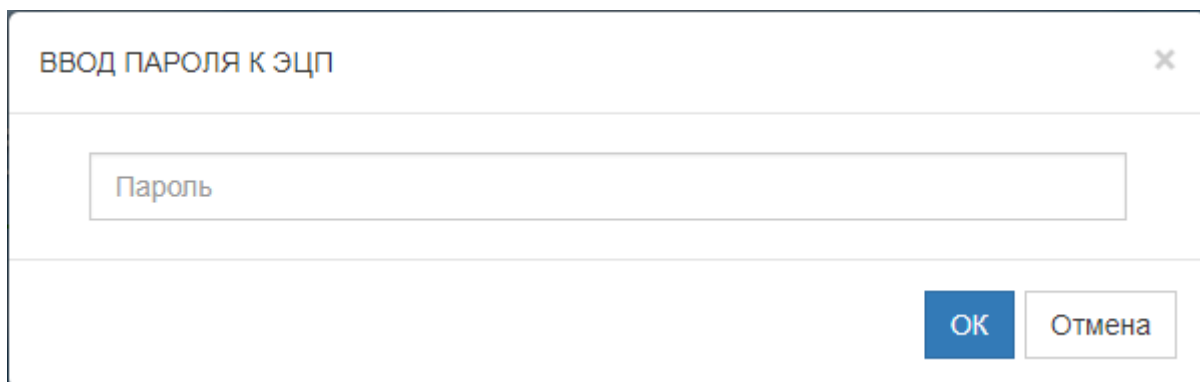
1-сурет. Жүйенің негізгі парақшасы

2. Ары қарай жеке кабинетке сақтау орны тізімінен кілтті таңдап, ЭЦҚ (AUTH_RSA кілті) көмегімен жеке кабинетке кіріп, «Сертификатты таңдау» батырмасын басу қажет (2-сурет)



2-сурет. Пайдаланушының авторизациясы

3. Ары қарай ЭЦҚ кілтін (AUTH_RSA кілті) жүктеп, құпиясөзді енгізіп, «ОК» батырмасын басу қажет (3-сурет)



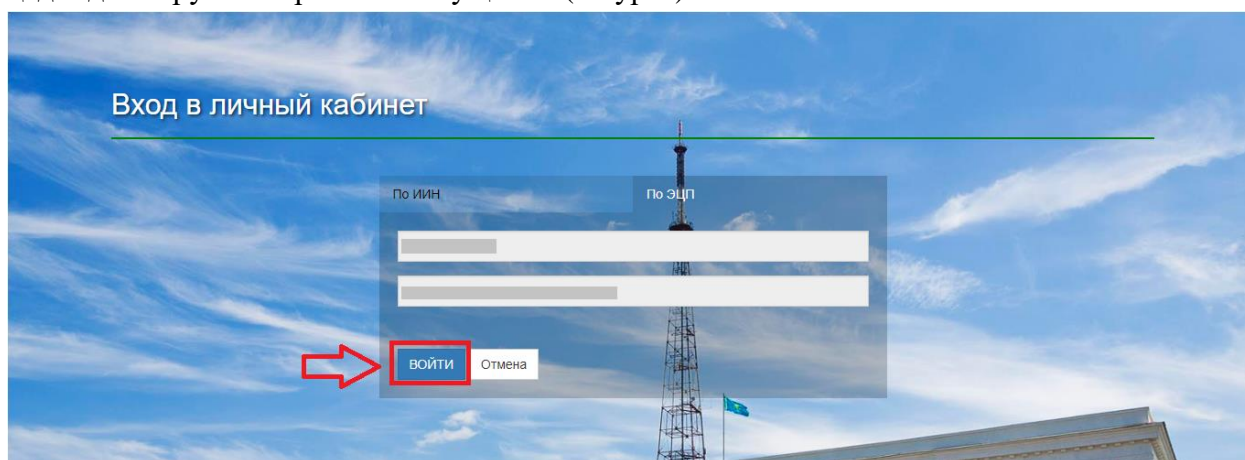
ВВОД ПАРОЛЯ К ЭЦП

Пароль

OK Отмена

3-сурет. Құпиясөзді енгізу

4. Құпиясөз дұрыс енгізілген жағдайда, ЭЦҚ иесінің деректері пайда болады. Осы кадамда «Кіру» батырмасын басу қажет (4-сурет)



Вход в личный кабинет

По ИИН По ЭЦП

ВОЙТИ Отмена

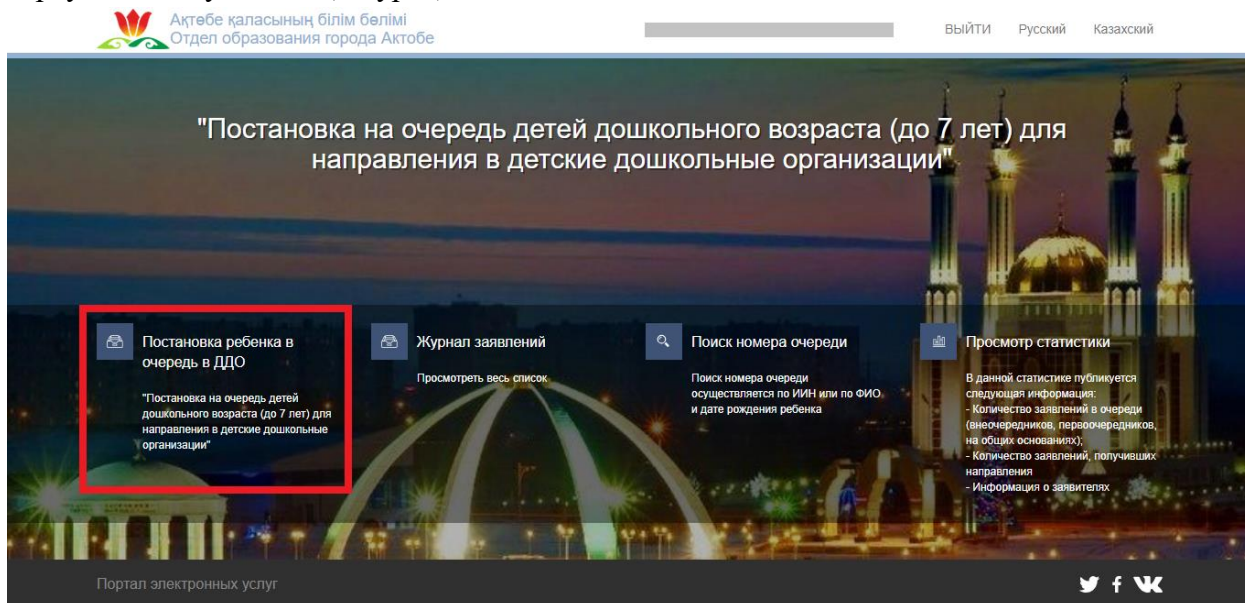
4-сурет. Авторизация



Назар аударуды сұраймыз!

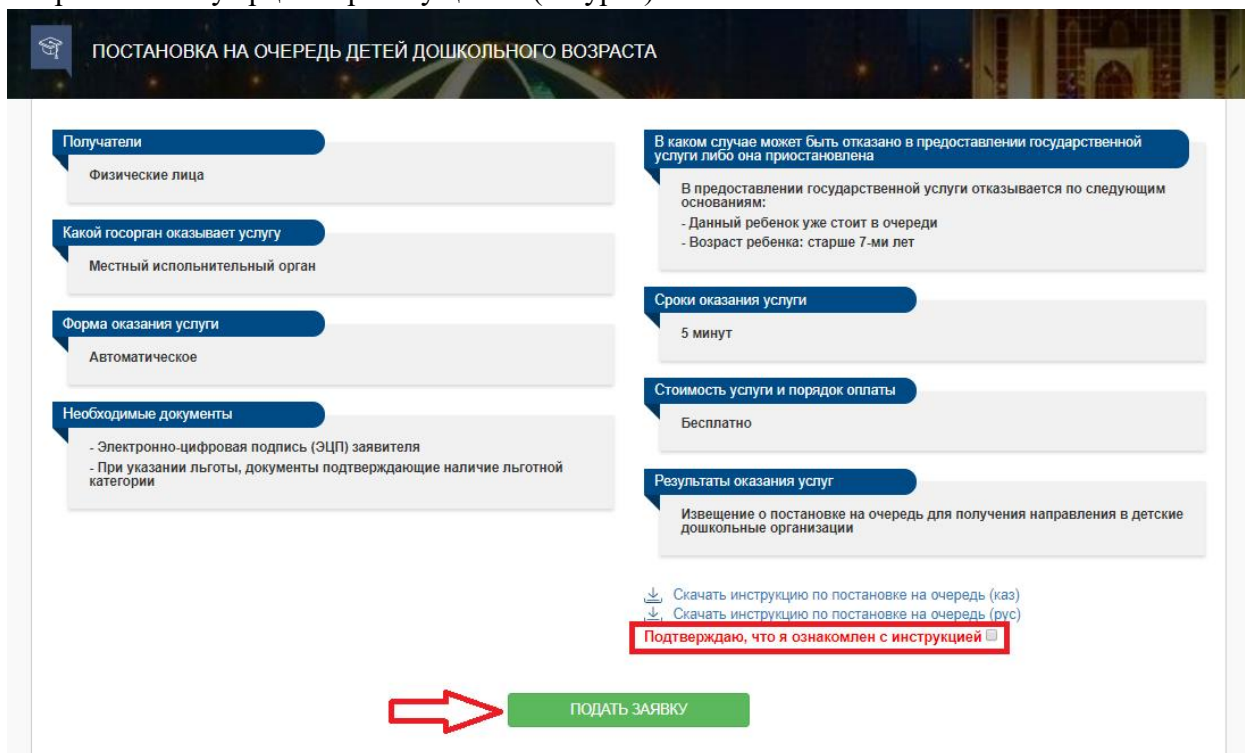
Жүйеге бірінші рет кірген кезде электрондық поштаны көрсету қажет

5. Ары қарай авторизациядан өткеннен кейін негізгі мәзірде «Баланы кезекке қою» тарауын таңдау қажет (5-сурет)




5-сурет. Баланы кезекке қою

6. Одан кейін қызметтің сипаттамасы және толық нұсқаулық көрсетілген парақша ашылады. Өтінішті берудің алдында Сізге нұсқаулықпен танысуды «Өтінімді беру» батырмасын басу арқылы растау қажет (6-сурет)




6-сурет. Қызметтің сипаттамасы

7. Ары қарай өтініштің нысаны ашылады. Нысанда өтініш беруші туралы деректер ЖТ МДБ-дан алынған мәліметтер автоматты түрде толтырылады. Бірінші қадамда электрондық поштаны, телефон нөмірін толтырып, келесі қадамға өту үшін «Ары қарай» батырмасын басу қажет (7-сурет)



Шаг 1
Заполните данные заявителя



Шаг 2
Заполните данные ребенка

ВВОД ИНФОРМАЦИИ О ЗАЯВИТЕЛЕ

| | | | |
|--------------------------|----------------------|--------------------|----------------------|
| ИИН заявителя* | <input type="text"/> | Имя заявителя | <input type="text"/> |
| Дата рождения заявителя* | <input type="text"/> | Фамилия заявителя | <input type="text"/> |
| E-mail | <input type="text"/> | Отчество заявителя | <input type="text"/> |


Адрес проживания

| | | | |
|-------|----------------------|----------|----------------------|
| Город | <input type="text"/> | Дом | <input type="text"/> |
| Район | <input type="text"/> | Квартира | <input type="text"/> |
| Улица | <input type="text"/> | | |

Контактные данные

| | | | |
|----------------------|----------------------|------------------------|----------------------|
| E-mail | <input type="text"/> | Телефон | <input type="text"/> |
| Дополнительный Email | <input type="text"/> | Дополнительный телефон | <input type="text"/> |

Это поле обязательно.



7-сурет. 1-қадам: Өтініш нысаны



Назар аударуды сұраймыз!

Өтінішті берген кезде өзекті байланыс деректерін (ұялы телефон нөмірі, электрондық пошта) көрсету қажет.

Көрсетілген электрондық пошта мен телефон нөміріне хабарлама жіберіледі

8. Келесі қадамға бала туралы ақпаратты енгізу (баланың ЖСН көрсету қажет) жатады. Жеңілдіктер болған жағдайда, «Жеңілдік берілген тұлға» жолағына белгі қойып, тізімнен жеңілдіктер категориясын таңдап, растаушы құжаттардың сканерленген көшірмелерін қоса жүктеу қажет (8-сурет).

Шаг 1
Заполните данные заявителя

Шаг 2
Заполните данные ребенка

Данные о несовершеннолетних детях

ИИН ребенка*

Имя ребенка

Дата рождения ребенка

Льготник

Фамилия ребенка

Отчество ребенка

Информация о льготах

! Просим обратить внимание! Необходимо прикладывать только качественные копии всех документов. В случае вложения некорректных (нечитаемых) документов, Вам будет отказано в зачислении в дошкольную организацию

Категория льготы: Дети с особыми образовательными потребностями

✓ Документы удостоверяющие льготу

+

Назад Отправить

8-сурет. 2-қадам: Бала туралы ақпаратты енгізу

! *Назар аударуды сұраймыз!
Барлық құжаттардың сапалы көшірмелерін ғана жүктеу қажет. Дұрыс емес (оқылмайтын) құжаттар жүктелген жағдайда, Сіздің мектепке дейінгі ұйымға қабылдау туралы өтінішіңіз мақұлданбайды*

9. Ары қарай өтініш нысанын толтырғаннан кейін «Жіберу» батырмасын басып, ЭЦҚ (RSA) көмегімен өтінішті жіберу қажет.

10. ЭЦҚ-ны жүктегеннен кейін кілттер қоймасының құпиясөзін енгізіп, «Кілттер тізімін жаңарту» батырмасын басу қажет (9-сурет)

Формирование ЭЦП в формате XML

Подпись данных

Тип хранилища: Персональный компьютер

Путь к хранилищу: C:\Users\Fatima\Documents\ЭЦП\RSA256_e085116fdb44633...

Введите пароль на хранилище ключей:

Обновить список ключей **Отмена**

9-сурет. Деректерге қол қою

11. Таңдалынған кілттің деректері пайда болады. Соңғы қадамда «Қол қою» батырмасын басу қажет (10-сурет)

Формирование ЭЦП в формате XML

Подпись данных

Тип хранилища: Персональный компьютер

Путь к хранилищу:

Введите пароль на хранилище ключей:

Обновить список ключей Отмена

Выберите ключ для подписи:

Данные выбранного ключа

Уникальное имя владельца:

Срок действия:

Серийный номер:

Имя издателя:

Алгоритм: RSA

Подписать Отмена

10-сурет. Деректерге қол қою

12. Өтініш сәтті тіркелгеннен кейін өтінішті тіркеу туралы хабарлама мен құжатты жүктеуге арналған сілтеме көрсетіледі. Хабарлама көрсетілген терезені жабу үшін «ОК» батырмасын басу қажет (11-сурет)

Оповещение

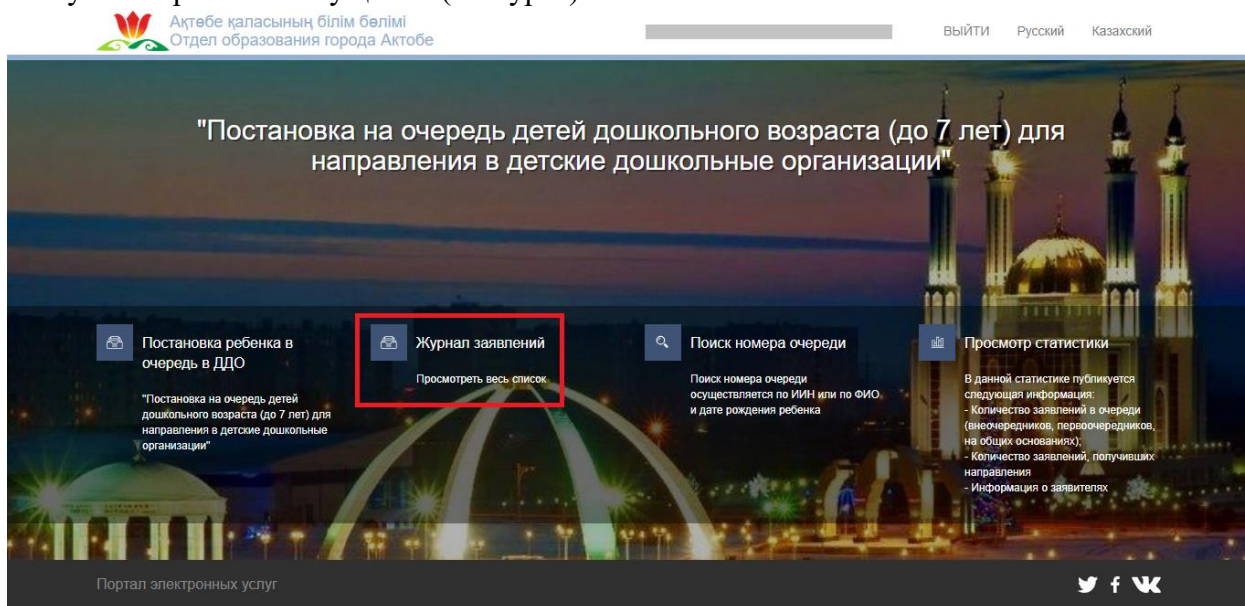
ВАШ РЕБЕНОК УСПЕШНО ВСТАЛ В ОЧЕРЕДЬ ПОД НОМЕРОМ 1

[Скачать документ о регистрации](#)

ОК

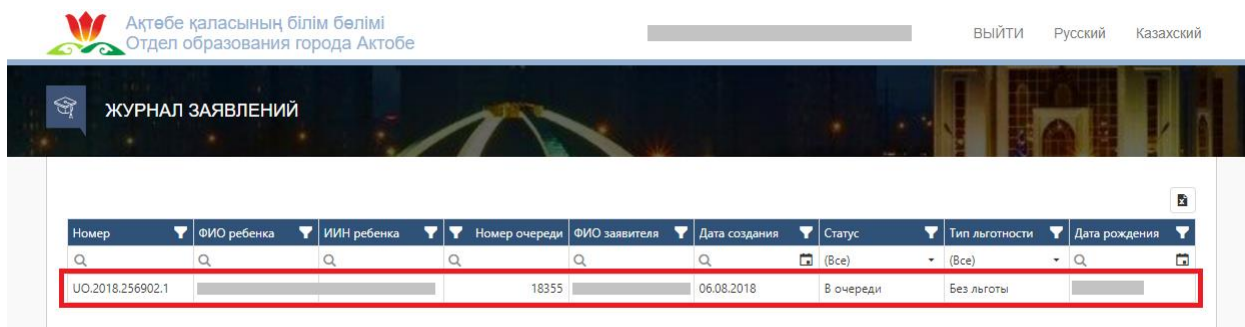
11-сурет. «Өтініштер» парақшасы

13. Берілген өтініштер журналын қарап шығу үшін негізгі парақшадағы «Қарап шығу» батырмасын басу қажет (12-сурет)



12-сурет. Өтініштер журналын қарап шығу

14. Өтінішті ашу үшін өтініш жолағына басу қажет (13-сурет)



13-сурет. Өтініш бойынша ақпаратты қарап шығу

15. Өтініш бойынша ақпарат көрсетіледі:

- «Өтініш туралы ақпарат» қойындысында өтініш беруші туралы ақпарат, бала туралы деректер мен өтініш туралы ақпарат көрсетіледі;
- «Өзгерістер тарихы» қойындысында өтініш бойынша толық ақпарат көрсетіледі;
- «Жалпы құжаттар» қойындысында өтініш беруші қоса жүктеген құжаттар («Өтінішке қосымшалар» тарауында) және жүйе автоматты түрде қалыптастырған құжаттар («Жалпы құжаттар» тарауында) көрсетіледі.

16. Құжатты қарап шығу немесе жүктеу үшін «Жүктеу» батырмасын басу қажет (14-сурет)

ЖУРНАЛ ЗАЯВЛЕНИЙ

| Номер | ФИО ребенка | ИИН ребенка | Номер очереди | ФИО заявителя | Дата создания | Статус | Тип льготы | Дата рождения |
|------------------|-------------|-------------|---------------|---------------|---------------|-----------|------------|---------------|
| УО.2018.256902.1 | | | 18355 | | 06.08.2018 | В очереди | Без льготы | |

Информация о заявлении История изменений **Общие документы**

| Общие документы | Наименование документа | Дата создания | Действие |
|------------------------|-----------------------------------|---------------|----------|
| Приложения к заявлению | Уведомление о регистрации | 06.08.2018 | Скачать |
| | Извещение о приеме документов | 06.08.2018 | Скачать |
| | Регистрация ребенка в книге учета | 06.08.2018 | Скачать |

14-сурет. Шығыс құжаттар

Назар аударуды сұраймыз!

Өтінішті кезекке қойған сәттен бастап әрбір 12 айда балаларға арналған мектепке дейінгі ұйымнан орын алуға мүдделікті растау қажет («Мүдделілікті растау» -> «Растау» батырмасын басу (15, 16 суреттер)). Мүдделілік расталмаған жағдайда, бала кезектен алынады.

УО.2018.000024.1 В очереди Без льготы 18.08.2011

Информация о заявлении История изменений Общие документы

Информация о заявителе

Полное имя _____ ИИН _____
 Дата рождения 18.08.1993 Телефон 7777777777
 E-mail _____ Адрес _____

Данные ребенка

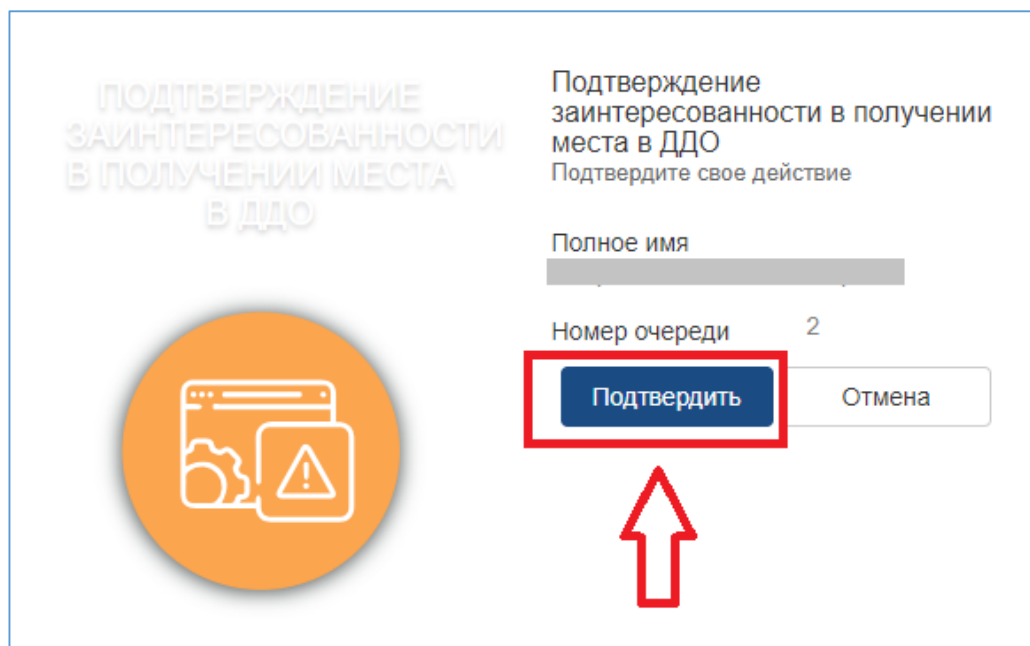
Полное имя _____ ИИН _____
 Дата рождения 18.08.2011 Тип льготы Без льготы
 Номер очереди 2 Номер очереди по льготной категории 0

Информация о заявлении

Номер заявления УО.2018.000024.1 Дата регистрации 31.07.2018 17:29:09
 Номер ПЭП _____ Номер ЦОН _____
 Текущее состояние Принято решение (в очереди) Дата и время последнего изменения 31.07.2018 17:29:09 (в очереди с 31.07.2018 17:29:09)
 Дополнительный Email _____ Дополнительный телефон _____

Подтвердить заинтересованность Изменить льготность Снять с очереди

15-сурет. Мүдделілікті растау



16-сурет. Шығыс деректер